



 **IC.COOP**
Mato Grosso

**6º Relatório do
Índice de Confiança das
Cooperativas de Mato
Grosso**



Sistema OCB/MT

FECOOP CO/TO | OCB/MT | SESCOOP/MT | I.COOP

somoscoop»

Dezembro.2023

IC.COOP Mato Grosso

O Índice de Confiança das Cooperativas (IC.COOP/MT), elaborado pelo Sindicato e Organização das Cooperativas Brasileiras de Mato Grosso (OCB/MT), visa **monitorar a evolução do grau de confiança do setor no estado** através da mensuração do sentimento atual e futuro das cooperativas sobre o panorama econômico. **O indicador considera todos os ramos do cooperativismo: agropecuário, consumo, crédito, infraestrutura, saúde, trabalho, produção de bens e serviços (TPBS) e transporte.** Destaca-se que a amostra da pesquisa foi selecionada apenas dentre as cooperativas filiadas à OCB/MT.

Nota: A publicação do Índice das Cooperativas de Mato Grosso visa fomentar a discussão dos temas apresentados, não devendo ser compreendida como indicação de investimentos em qualquer Ramo do cooperativismo.
Fonte: Sistema OCB/MT.



AGROPECUÁRIO



CONSUMO



CRÉDITO



INFRAESTRUTURA



SAÚDE



TRABALHO, PRODUÇÃO
DE BENS E SERVIÇOS



TRANSPORTE



Especificações técnicas



Pesquisa

Dados primários



Amostragem

46 cooperativas em MT



Publicação

Apresentação PDF e Power BI



Periodicidade

Trimestral



Coleta de dados

Questionários estruturados



Público alvo

Presidentes e dirigentes de cooperativas



Ponderação

Nº de funcionários



Metodologia

Serão realizados dois índices:

- Índice de Condições Atuais;
Referente aos últimos três meses
- Índice das Expectativas;
Referente aos próximos seis meses

*Os indicadores de difusão são de base móvel (50 pontos), sendo que valores acima de 50 pontos indicam cooperativas mais satisfeitas/confiantes e valores abaixo insatisfeitos/desconfiantes.

Nota: A publicação do Índice das Cooperativas de Mato Grosso visa fomentar a discussão dos temas apresentados, não devendo ser compreendida como indicação de investimentos em qualquer Ramo do cooperativismo.

Fonte: Sistema OCB/MT, CNI.

exemplo



*O Índice varia de 0 a 100. Valores acima de 50 indicam que as condições estão melhores do que nos últimos seis meses, valores abaixo de 50 que as condições estão piores.



*O Índice varia no intervalo 0 a 100. Valores acima de 50 indicam expectativa otimista. Valores abaixo de 50 indicam expectativa pessimista.

Imagem ilustrativa dos subíndices que compõem o índice de confiança das cooperativas. Fonte: Confederação Nacional da Indústria (mar.20).



Metodologia

$$\text{IC.COOP/MT} = \frac{\text{I. Condições Atuais} + \text{I. Expectativas} \times 2}{3}$$

50%

É a linha divisória
que separa a confiança
da falta de confiança

*Os indicadores de difusão são de base móvel (50 pontos), sendo que valores acima de 50 pontos indicam cooperativas mais satisfeitas/confiantes e valores abaixo insatisfeitos/desconfiantes.

Nota: A publicação do Índice das Cooperativas de Mato Grosso visa fomentar a discussão dos temas apresentados, não devendo ser compreendida como indicação de investimentos em qualquer Ramo do cooperativismo.

Fonte: Sistema OCB/MT.

Macroeconomia

A economia brasileira alcançou a nona posição mundial em 2023, com um Produto Interno Bruto (PIB) estimado em US\$ 2,13 trilhões, segundo o Fundo Monetário Internacional. Isso decorreu de um crescimento de 2,92% no PIB em 2023, impulsionado pelos setores agropecuário e de serviços.

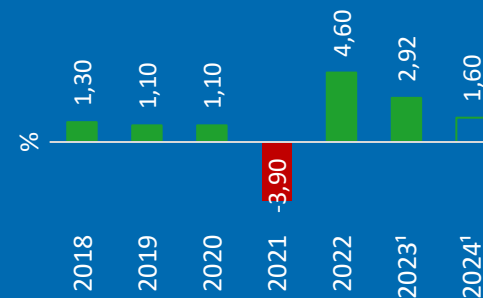
O setor agropecuário apresentou um notável crescimento de 18,1% ao longo do ano, reflexo da super safra da temporada 22/23, que também teve impacto positivo nos setores industrial e de serviços. Em sequência, o setor de serviços registrou um crescimento de 2,60% no mesmo período, sendo a principal força da economia brasileira e beneficiado por políticas sociais que estimularam o consumo das famílias.

Além disso, o ano encerrou-se com um cenário de controle da inflação, com o IPCA atingindo 4,62%, dentro da meta do Conselho Monetário Nacional (4,75%), permitindo a redução da taxa Selic em 2,00p.p. ao longo do ano. Adicionalmente, foi aprovada a reforma tributária no congresso, unificando os impostos sobre o consumo em dois novos tributos. Contudo, vale observar que o PIB brasileiro demonstrou sinais de desaceleração a partir do segundo semestre de 2023.

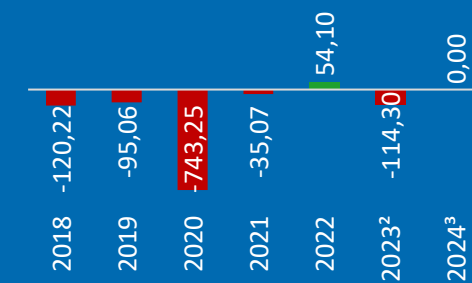
Ainda assim, diante do cenário de crescimento econômico, inflação controlada, redução da taxa de juros e simplificação tributária, o Brasil obteve uma melhora em sua classificação de risco por duas agências internacionais (Fitch e S&P), elevando-se de -BB para BB. Esse reconhecimento costuma contribuir para o aumento no fluxo de investimentos estrangeiros no país.

Para 2024, o mercado estima um crescimento mais lento para o PIB brasileiro (1,59%), influenciado novamente pelo consumo das famílias, uma vez que a produção agropecuária será menor. A inflação, por sua vez, tende a permanecer sob controle, permitindo a continuidade do afrouxamento monetário pelo Banco Central. Quanto à questão fiscal, o governo federal tem a meta de zerar o resultado primário no próximo ano, após um déficit acima de R\$ 100 bilhões em 2023. No entanto, o mercado levanta dúvidas sobre a capacidade do governo em atingir essa meta, alertando para possíveis impactos nas decisões do COPOM caso haja aumento nos gastos governamentais.

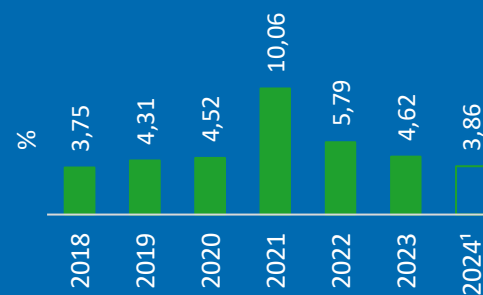
Crescimento no Produto Interno Bruto (PIB) do Brasil (%)



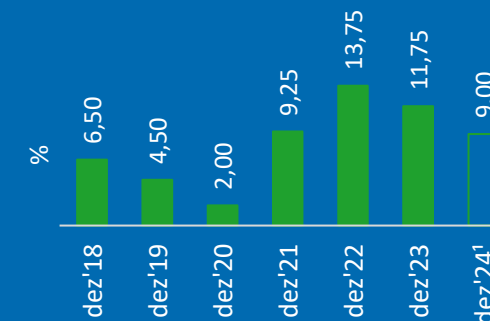
Resultado Primário do Governo Central (R\$ bilhões)



IPCA (%)



Taxa Selic (%)



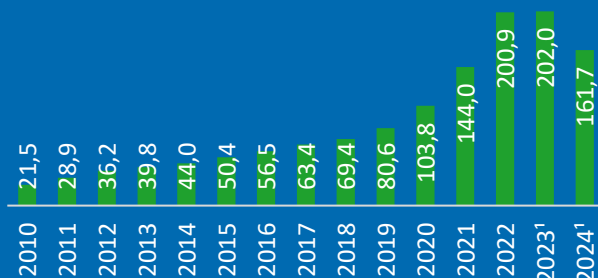
¹Boletim Focus de 22/01/2024

²Acumulado de janeiro a novembro/23, ³Meta fiscal para 2024

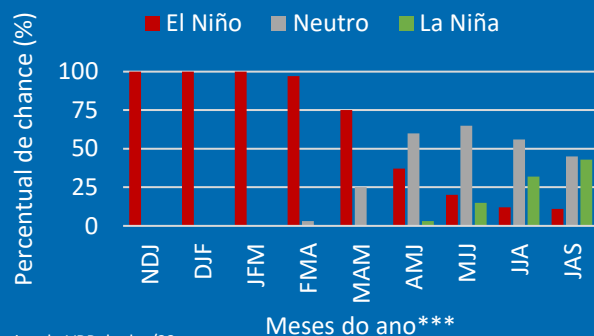
Fonte: Banco Central do Brasil, Secretaria do Tesouro Nacional.

Macroeconomia

**Valor Bruto da Produção (VBP)
Agropecuária de MT (Bi de R\$)**



Situação do El Niño e La Niña



(¹) Estimativa do VBP de dez/23.

* Diagnóstico Socioeconômico das Cooperativas Agropecuárias de Mato Grosso.

** Contas Regionais – PIB de Mato Grosso – 2016

*** Iniciais de três meses, por exemplo: novembro, dezembro janeiro.

Fonte: NOAA / Imea / Seplan

O ano de 2024 será desafiador para o estado de Mato Grosso. Estima-se uma queda anual de 19,99% no Valor Bruto da Produção (VBP) Agropecuária em 2024, totalizando R\$ 161,7 bilhões, conforme projeção do Imea. Vale observar que o agronegócio desempenha papel fundamental na economia do estado.

Esse cenário está vinculado à retração nos preços das *commodities* e à perspectiva de queda na produção das principais culturas cultivadas no estado (soja e milho).

Para ilustrar, o Imea projeta uma redução de 16,67% na produção de milho e 7,04% na de soja na safra 23/24 em relação à safra 22/23. Essa situação foi influenciada pelo fenômeno *El Niño*, que afetou o regime de chuvas no Brasil. Em Mato Grosso, especificamente, ocorreu atraso nas primeiras chuvas e um menor volume de precipitações subsequentes.

Para agravar a situação, há a possibilidade de que o *El Niño* mantenha uma intensidade elevada até maio de 2024, o que indica que os volumes de chuvas continuarão irregulares durante o desenvolvimento das lavouras de milho, entre março e abril.

Sobre os preços, o Imea estima uma redução de 23,04% no preço do milho e de 17,39% no preço da soja em 2024 em relação a 2023, já que os EUA e a Argentina tendem a suprir a quebra de safra no Brasil.

Esse panorama tem gerado preocupações nas cooperativas do agronegócio, que, em conjunto representam 40,02%* do VBP estadual. Além disso, elas reportam uma quebra de safra no estado ainda maior, o que tende a impactar a rentabilidade das lavouras.

A última vez que houve uma situação semelhante à que está se formando foi na safra 15/16, quando a produção de soja e milho somadas anotou uma queda de 14,43% ante à safra 14/15. Naquela ocasião, o PIB do estado retraiu 6,3%** em termos reais, não apenas devido ao mal desempenho das lavouras, mas também por causa da crise econômica que o país enfrentava.

Da mesma forma, para a safra 23/24, estima-se uma queda conjunta de 15,28% na produção de soja e milho, o que pode resultar em impactos negativos sobre o PIB estadual.

IC.COOP Mato Grosso

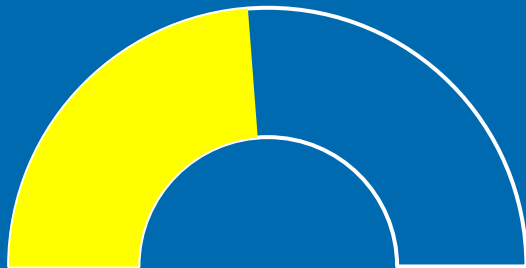
Dezembro de 2023

Δ variação em relação ao relatório de setembro de 2023

Índice das Condições
Atuais (ICA)

47,6%

Δ+4,6p.p



Índice das
Expectativas (IE)

57,2%

Δ+2,0p.p.



Índice de Confiança
das Cooperativas (IC.COOP/MT)

54,0%

Δ2,9p.p.

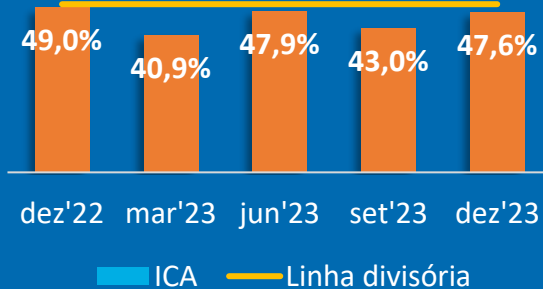


Abaixo de 50% indica pessimismo. Acima de 50% indica otimismo.

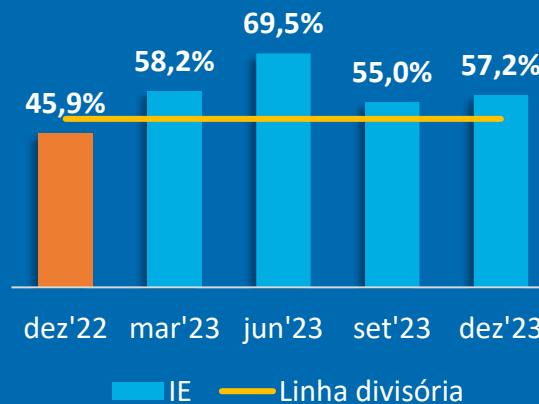
Nota: A publicação do Índice das Cooperativas de Mato Grosso visa fomentar a discussão dos temas apresentados, não devendo ser compreendida como indicação de investimentos em qualquer Ramo do cooperativismo.
Fonte: Sistema OCB/MT.

Abaixo de 50% indica pessimismo. Acima de 50% indica otimismo.

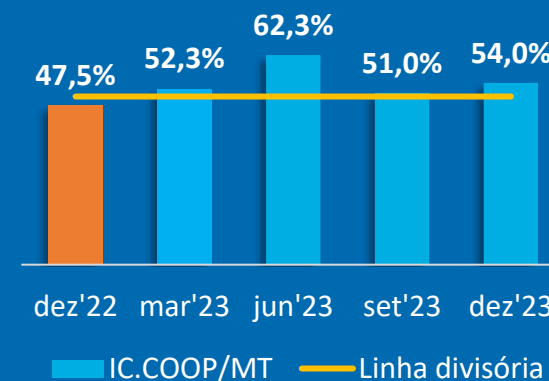
Índice das Condições Atuais (ICA)



Índice das Expectativas (IE)



Índice de Confiança das Cooperativas (IC.COOP/MT)



Nota: A publicação do Índice das Cooperativas de Mato Grosso visa fomentar a discussão dos temas apresentados, não devendo ser compreendida como indicação de investimentos em qualquer Ramo do cooperativismo.
Fonte: Sistema OCB/MT.



IC.COOP

Mato Grosso

Dezembro de 2023

Em dezembro de 2023, o Índice de Confiança das Cooperativas de Mato Grosso (IC.COOP/MT) finalizou o ano com um avanço de 2,9p.p. em relação a setembro de 2023, estabelecendo-se em 54,0%, sendo que, apenas o ramo transporte apresentou recuo em seu nível de confiança.

No relatório anterior, três indicadores de ramos estavam na área de pessimismo, enquanto em dezembro, todos os ramos estão na zona de otimismo. Na média estadual, o **Índice das Condições Atuais** (ICA) e o **Índice das Expectativas** (IE) apresentaram melhoras. Contudo, as cooperativas demonstraram maior confiança nas variáveis relacionadas aos seus negócios do que nos indicadores macroeconômicos.

O ramo crédito continua sendo o mais otimista, com 59,9% de confiança, avanço de 3,4p.p. ante o relatório anterior, mediante a previsão de redução da taxa de juros, o que tende a estimular investimentos no setor privado.

Na sequência, o indicador dos ramos TPBS, Infraestrutura e Consumo aumentou sua confiança em 11,8p.p., devido ao maior dinamismo no setor de serviços em 2023, e perspectivas de crescimento para 2024, mesmo que em menor intensidade. Contudo, o segmento mineral registrou o segundo ano consecutivo de queda na extração de ouro em Mato Grosso. Além disso, o nível de matrículas nas cooperativas educacionais ainda não retornou ao nível do período pré-pandemia, o que limitou um maior desempenho do IC.COOP TPBS + Infra + Consumo, que atingiu 58,5%.

Já o IC.COOP Saúde, que antes estava pessimista, aumentou 11,0p.p., estabelecendo-se em 52,8%, pautado pelo aumento na demanda dos serviços de saúde e novas ações que visam reduzir custos.

Ademais, o IC.COOP Agropecuário também avançou, neste caso 3,2p.p., ficando próximo acima da linha de indecisão (50,1%). O resultado foi menos expressivo

devido à quebra de safra estimada nas culturas de soja e milho na safra 23/24.

Por consequência, as cooperativas de transporte foram as únicas que registraram queda no seu nível de confiança (-3,9p.p.), uma vez que são fortemente impactadas pelo setor agrícola. Dessa forma, o IC.COOP Transporte recuou para 50,7%, visto que a menor produção tende a reduzir a demanda por fretes, mas ainda assim estão dentro da área de confiança.

Portanto, a maior parte das cooperativas estão mais confiantes, pois projetam maior dinamismo em seus negócios nos próximos meses – com exceção do ramo transporte – mediante a melhora nos indicadores econômicos, novas estratégias adotadas e aumento na demanda, principalmente no setor de serviços. Por outro lado, existe a preocupação com o desempenho do agronegócio no estado, visto que este setor tem grande influência na economia de Mato Grosso.

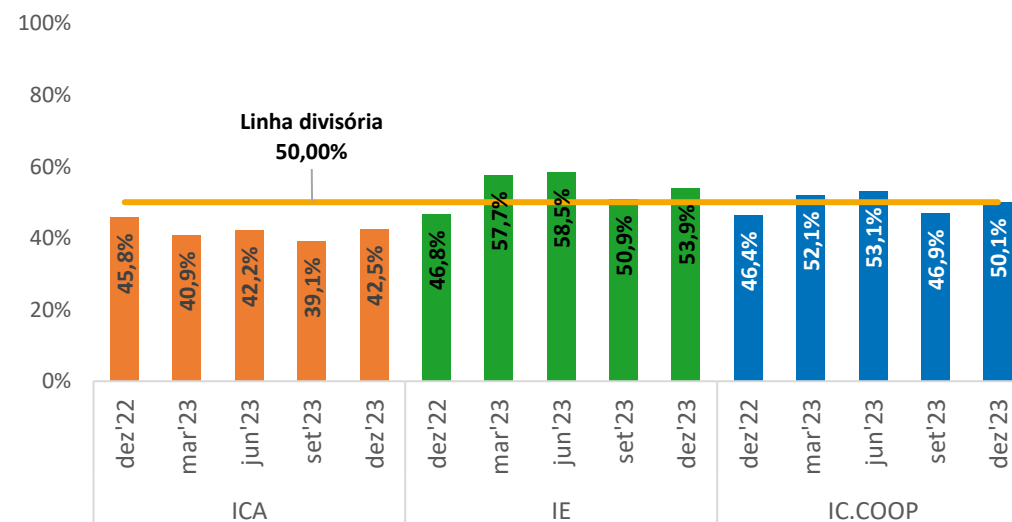


DESTAQUES

O IC.COOP Agro avançou 3,2p.p., ultrapassando ligeiramente a linha divisória e retornando para à zona de otimismo, atingindo 50,1% de confiança. Esse movimento se deu pela melhoria na percepção das condições atuais e expectativas. Mesmo diante dos impactos climáticos na produção de soja e milho na safra 23/24, as estimativas apontam para um volume de produção de soja e milho que figurará entre os três maiores de ambas as séries históricas do Imea.

Nota: A publicação do Índice das Cooperativas de Mato Grosso visa fomentar a discussão dos temas apresentados, não devendo ser compreendida como indicação de investimentos em qualquer Ramo do cooperativismo.
Fonte: Sistema OCB/MT.

Índice das condições atuais, Índice das expectativas e IC.COOP do Ramo Agropecuário



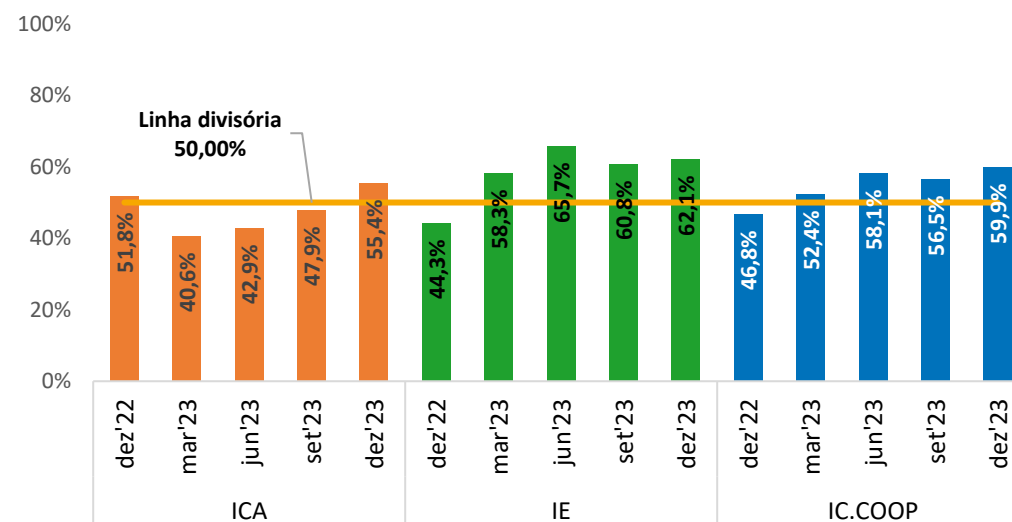
Abaixo de 50% indica pessimismo.
Acima de 50% indica otimismo.



DESTAQUES

O IC.COOP do Ramo Crédito avançou 3,4p.p. em comparação com set.23, atingindo 59,9%. Esse resultado evidencia uma confiança mais robusta, pois o setor se afasta ainda mais da linha de indecisão. As boas perspectivas macroeconômicas, como o controle da inflação e a tendência de queda da taxa de juros, justificaram esse cenário, visto que estimulam a retomada de investimentos.

Índice das condições atuais, Índice das expectativas e IC.COOP do Ramo Crédito



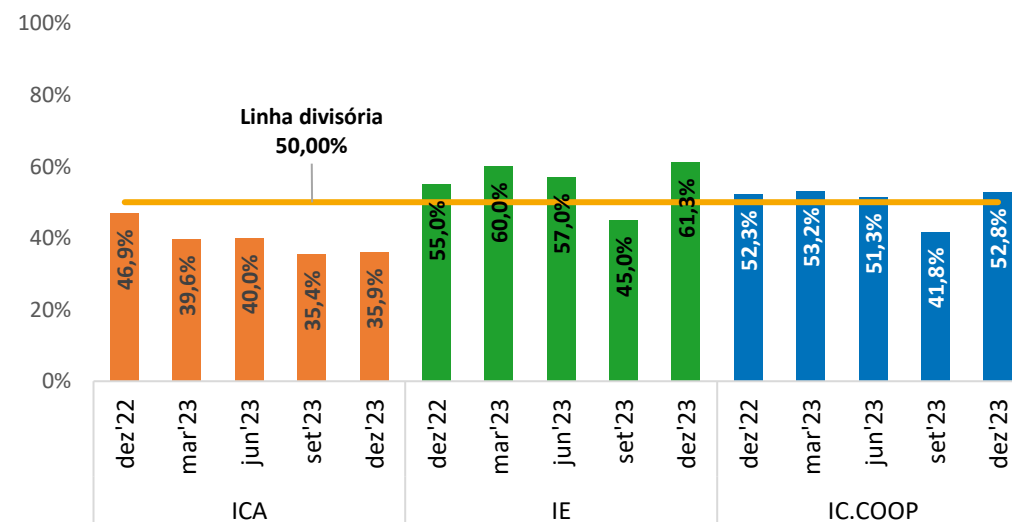
Abaixo de 50% indica pessimismo.
Acima de 50% indica otimismo.



DESTAQUES

O ramo saúde retornou para área otimista, marcando 52,8% de confiança, um aumento de 11,0p.p., impulsionado pelo crescimento nas expectativas positivas, evidenciado pelo IE, atingindo 61,3%. Esse cenário é resultado da projeção de aumento na demanda por serviços de saúde, da admissão de novos cooperados e da adoção de estratégias para redução de custos em 2024, os quais tendem a contribuir para a melhoria dos resultados econômicos.

Índice das condições atuais, Índice das expectativas e IC.COOP do Ramo Saúde



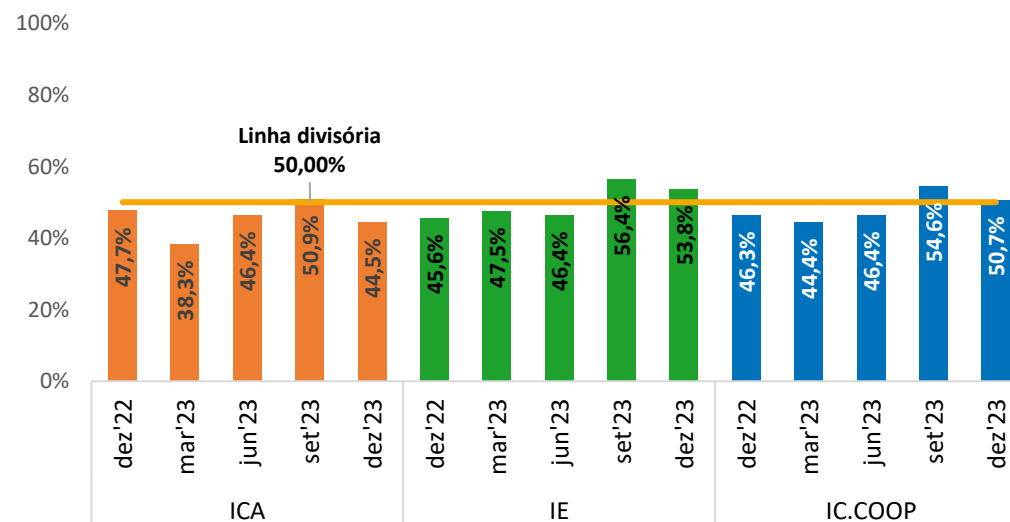
Abaixo de 50% indica pessimismo.
Acima de 50% indica otimismo.



DESTAQUES

Diferentemente dos outros ramos, o setor de transporte foi o único a registrar decréscimo em todos os seus índices. Em dez.23, o IC.COOP Transporte recuou 3,9p.p. Esse cenário reflete a piora nas expectativas para o setor, uma vez que a produção agropecuária na safra 23/24 será menor, diminuindo a demanda por fretes de transporte de cargas no estado.

Índice das condições atuais, Índice das expectativas e IC.COOP do Ramo Transporte



Abaixo de 50% indica pessimismo.
Acima de 50% indica otimismo.

por Ramos

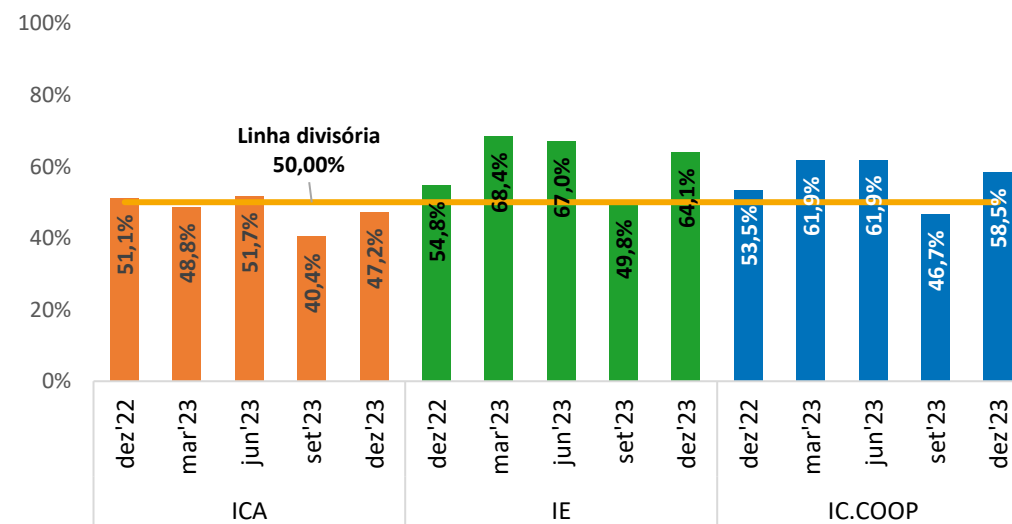


IC.COOP/MT
TPBS, Infraestrutura
e Consumo

DESTAQUES

Entre dez.23 e set.23, o IC.COOP dos ramos TPBS, Infraestrutura e Consumo cresceu 11,8p.p. Esse aumento se deve principalmente ao bom desempenho do setor de serviços em 2023, que tende a se repetir em 2024, mas em menor intensidade devido ao desaquecimento da economia e menor produção agropecuária. Nesse contexto, o ICA subiu 6,8p.p., enquanto o IE teve um aumento mais expressivo, de 14,3p.p.

Índice das condições atuais, Índice das expectativas e IC.COOP dos Ramos TPBS, Infra estrutura e Consumo



Abaixo de 50% indica pessimismo.
Acima de 50% indica otimismo.

*Em razão da menor quantidade de cooperativas dos Ramos Infraestrutura e Consumo, realizou-se a junção de amostras destes Ramos com o Ramo TPBS para otimizar os resultados, criando o IC.COOP Geral.

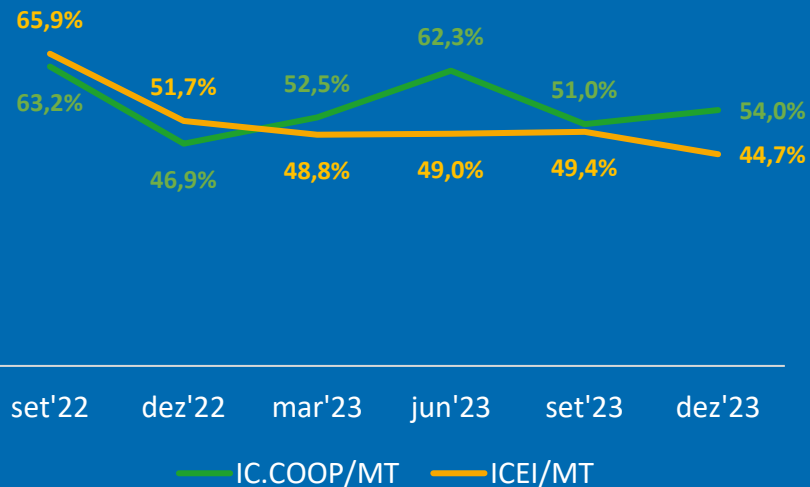
Nota: A publicação do Índice das Cooperativas de Mato Grosso visa fomentar a discussão dos temas apresentados, não devendo ser compreendida como indicação de investimentos em qualquer Ramo do cooperativismo.

Fonte: Sistema OCB/MT.

IC.COOP Mato Grosso

Dezembro de 2023

Comparativo IC.COOP/MT x ICEI/MT – dez.23



Nota: A publicação do Índice das Cooperativas de Mato Grosso visa fomentar a discussão dos temas apresentados, não devendo ser compreendida como indicação de investimentos em qualquer Ramo do cooperativismo.
 †Índice de Confiança do Empresário Industrial de Mato Grosso elaborado pela Confederação Nacional da Indústria com periodicidade mensal.
 Fonte: Sistema OCB-MT/CNI

As cooperativas de Mato Grosso registraram um aumento na confiança, refletindo a melhora das condições atuais e das expectativas, conforme indicado pelo IC.COOP/MT de dezembro de 2023. Contudo, esse panorama não foi compartilhado pelo empresariado industrial no estado, uma vez que o ICEI/MT diminuiu 4,7p.p. de setembro para dezembro de 2023, fixando-se em 44,70%, mais uma vez, evidenciando pessimismo entre os empresários.

Apesar dos sinais de avanço no cenário macroeconômico, uma parte dos empresários industriais não percebem o impacto nos negócios, indicando um longo caminho para a retomada sustentável da atividade econômica. As taxas de juros em níveis elevados e indefinições na política econômica causam desconfiança, o que também preocupa as cooperativas.

Além disso, outros fatores contribuem para o pessimismo no mercado, como a desaceleração econômica iniciada no segundo semestre de 2023, a previsão de menor crescimento no PIB em 2024 e as quebras de safras de soja e milho, que podem impactar vários segmentos industriais no estado.

Portanto, os industriais encerraram o ano de 2023 mais pessimistas em comparação com o final de 2022, ao contrário do observado nas cooperativas. Por outro lado, a nova política industrial anunciada pelo Governo Federal pode reanimar o setor e movimentar o ICEI/MT novamente para a área de otimismo no médio-prazo.

Equipe Técnica



Onofre Cezário de S. Filho

Presidente do Sistema OCB/MT



Frederico Azevedo

Superintendente da OCB/MT



Tainá Heinzmann

Gerente Geral



Sâmyla Cristina

Coordenadora Técnica

Elaboração



Max Gomes

*Analista Relações
Institucionais*



Ricardo Pereira

Analista de Mercados



Sistema OCB/MT

FECOOP CO/TO | OCB/MT | SESCOOP/MT | I.COOP

IC.COOP
Mato Grosso

Equipe Técnica



Tainá Heinzmann	Gerente Geral
Clarissa Rosa	Coordenadora de Marketing e Comunicação
Joice Rondon	Coordenadora Administrativa e Financeira
Sâmyla Sousa	Coordenadora Técnica
Alessandra Silva	Recepcionista
Annanda França	Estagiária de Comunicação e Marketing
Camila Knorst	Contadora
Cristiane Vicente	Analista de Eventos
Débora Guimarães	Analista de Gestão de Pessoas
Elissandra Franco	Analista de Financeiro
Gabriela da Silva	Analista Administrativo
Marcus Vinicyus de Souza	Assistente Administrativo (TI)
Max Yure Gomes	Analista Relações Institucionais
Pâmela Gouvêla	Analista Administrativo (Cadastro)
Rafaela Vieira	Analista de Comunicação
Rafael Monge	Analista Administrativo (Compras)
Ricardo Pereira	Analista de Mercados
Schirle Rigoni	Analista Técnico Agro
Thaiza Avelar	Analista Ambiental
Valéria Grecco	Assessora Jurídica
Vilson Rheinhèimer	Analista Técnico Agro Leite



Sistema OCB/MT

FECOOP CO/TO | OCB/MT | SESCOOP/MT | I.COOP

somos 

www.ocbmt.coop.br



sistemaocbmt