



# **IC.COOP** Mato Grosso

Great  
Place  
To  
Work®

Certificada

Mar/2024 - Mar/2025

BRASIL

## 7º Relatório do Índice de Confiança das Cooperativas de Mato Grosso



**OCB/MT**

Sindicato e Organização das Cooperativas  
Brasileiras no Estado de Mato Grosso

somoscoop»

Março.2024

# IC.COOP Mato Grosso

O Índice de Confiança das Cooperativas (IC.COOP/MT), elaborado pelo Sindicato e Organização das Cooperativas Brasileiras de Mato Grosso (OCB/MT), visa **monitorar a evolução do grau de confiança do setor no estado** através da mensuração do sentimento atual e futuro das cooperativas sobre o panorama econômico. **O indicador considera todos os ramos do cooperativismo: agropecuário, consumo, crédito, infraestrutura, saúde, trabalho, produção de bens e serviços (TPBS) e transporte.** Destaca-se que a amostra da pesquisa foi selecionada apenas dentre as cooperativas filiadas à OCB/MT.

Nota: A publicação do Índice das Cooperativas de Mato Grosso visa fomentar a discussão dos temas apresentados, não devendo ser compreendida como indicação de investimentos em qualquer Ramo do cooperativismo.  
Fonte: Sistema OCB/MT.



AGROPECUÁRIO



CONSUMO



CRÉDITO



INFRAESTRUTURA



SAÚDE



TRABALHO, PRODUÇÃO  
DE BENS E SERVIÇOS



TRANSPORTE

## Especificações técnicas



### Pesquisa

Dados primários



### Amostragem

46 cooperativas em MT



### Publicação

Apresentação PDF e Power BI



### Periodicidade

Trimestral



### Coleta de dados

Questionários estruturados



### Público alvo

Presidentes e dirigentes de cooperativas



### Ponderação

Nº de funcionários

# Metodologia

Serão realizados dois índices:

- Índice de Condições Atuais;  
Referente aos últimos três meses
- Índice das Expectativas;  
Referente aos próximos seis meses

\*Os indicadores de difusão são de base móvel (50 pontos), sendo que valores acima de 50 pontos indicam cooperativas mais satisfeitas/confiantes e valores abaixo insatisfeitos/desconfiantes.

Nota: A publicação do Índice das Cooperativas de Mato Grosso visa fomentar a discussão dos temas apresentados, não devendo ser compreendida como indicação de investimentos em qualquer Ramo do cooperativismo.

Fonte: Sistema OCB/MT, CNI.

exemplo



\*O Índice varia de 0 a 100. Valores acima de 50 indicam que as condições estão melhores do que nos últimos seis meses, valores abaixo de 50 que as condições estão piores.



\*O Índice varia no intervalo 0 a 100. Valores acima de 50 indicam expectativa otimista. Valores abaixo de 50 indicam expectativa pessimista.

Imagem ilustrativa dos subíndices que compõem o índice de confiança das cooperativas. Fonte: Confederação Nacional da Indústria (mar.20).



# Metodologia

$$\text{IC.COOP/MT} = \frac{\text{I. Condições Atuais} + \text{I. Expectativas} \times 2}{3}$$

# 50%

É a linha divisória  
que separa a confiança  
da falta de confiança

\*Os indicadores de difusão são de base móvel (50 pontos), sendo que valores acima de 50 pontos indicam cooperativas mais satisfeitas/confiantes e valores abaixo insatisfeitos/desconfiantes.

Nota: A publicação do Índice das Cooperativas de Mato Grosso visa fomentar a discussão dos temas apresentados, não devendo ser compreendida como indicação de investimentos em qualquer Ramo do cooperativismo.

Fonte: Sistema OCB/MT.

# Macroeconomia

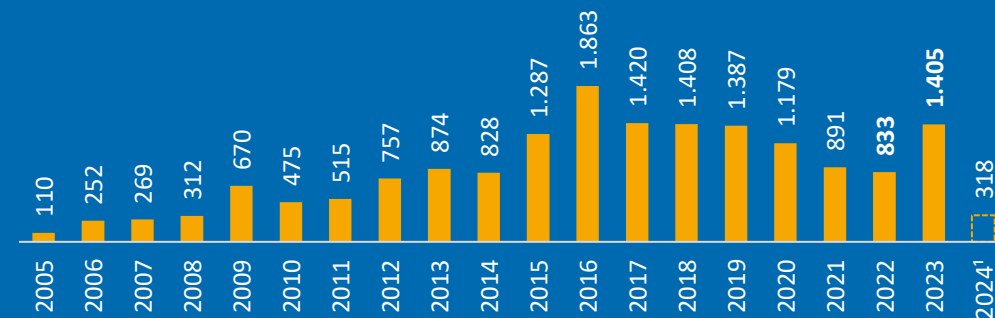
A recuperação judicial é um processo legal previsto na Lei nº 11.101/2005, permitindo que empresas em crise financeira reorganizem suas dívidas, buscando evitar a falência. Recentemente, esse tema ganhou destaque devido ao aumento no número de empresas solicitando recuperação judicial. Em 2023, os pedidos totalizaram 1.405, um aumento anual de 68,67%.

O setor de serviços liderou o aumento, com 651 requisições, um aumento de 227 pedidos em relação a 2022, seguido pelos setores de comércio (+178), indústria (+116) e primário (+51). Nesse sentido, apesar de alguns sinais de melhora na economia, como a queda da inflação e da taxa de juros, a recuperação econômica das empresas continua lenta.

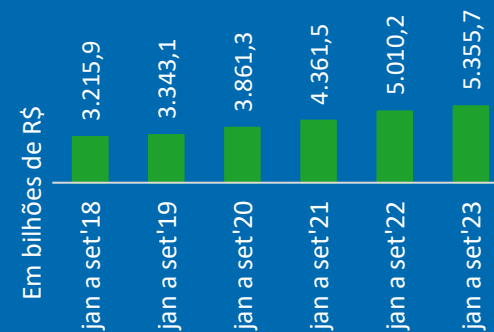
Diversos fatores contribuíram para o aumento dos pedidos da recuperação judicial, incluindo os efeitos pós-pandemia de Covid-19, que resultaram em muitas empresas acumulando prejuízos durante esse período, além do alto custo do crédito no Brasil. Um marco importante foi o pedido de recuperação judicial das Lojas Americanas, o qual aumentou a desconfiança no mercado financeiro e levou a uma restrição ainda maior na concessão de crédito para as empresas. Como resultado, o montante de recursos disponibilizados em operações de crédito no Sistema Financeiro brasileiro entre janeiro e setembro de 2023\* foi de R\$ 345,5 bilhões, representando uma queda de 46,74% em relação ao montante disponibilizado no mesmo período de 2022 (R\$ 648,7 bilhões), o que representa o menor crescimento em volume de recursos desde 2019.

Para muitas empresas que dependem do crédito de terceiros, a recuperação judicial tornou-se uma válvula de escape para tentar superar os problemas financeiros. No entanto, é importante ressaltar que a recuperação judicial não é a solução única e adequada para todos os tipos de negócios, já que nem todas as operações estão cobertas pela Lei de Recuperação Judicial. Portanto, um pedido de recuperação judicial feito sem as devidas considerações pode ter impactos não apenas na empresa em questão, mas também em outras empresas atreladas a ela em seu município, estado e até mesmo no país como um todo.

## Evolução dos requerimentos de recuperações judiciais no Brasil



## Montante acumulado das operações de crédito no Sistema Financeiro no Brasil



## Evolução do crescimento das operações de crédito no Sistema Financeiro no Brasil

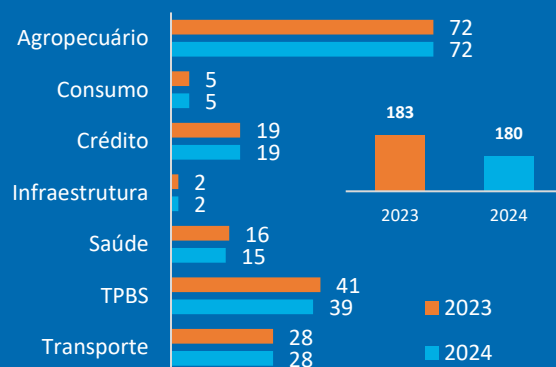


<sup>1</sup>Acumulado até fevereiro de 2024  
\*Até o momento, não foram disponibilizados dados relativos às operações de crédito no Brasil para o quarto trimestre de 2023.  
Fonte: Serasa Experian / Banco Central do Brasil

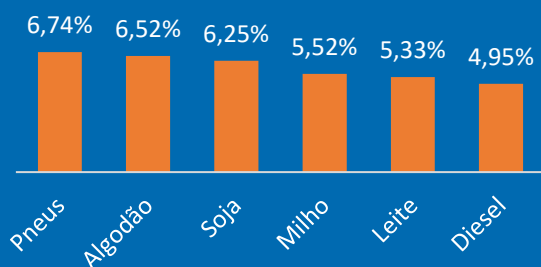
# Cooperativismo em ação



## Cooperativas registradas na OCB/MT por ramo



## Redução nos custos de produção quando o cooperado compra os insumos com a cooperativa (pool de compras)



A OCB/MT registrou 180 cooperativas filiadas à entidade em março de 2024. O ramo com o maior número de cooperativas é o agropecuário, com 72 unidades. Já o ramo com o menor número delas é o Infraestrutura, com apenas duas unidades, as quais possuem impacto social relevante, por contribuírem para o acesso a serviços de moradia e energia.

Uma das principais vantagens das cooperativas é a capacidade de reduzir os custos de produção por meio de estratégias conjuntas. Ao se unirem em uma cooperativa, os cooperados têm a oportunidade de realizar compras ou vendas coletivas (pool de compras/vendas), aproveitando o poder de barganha da cooperativa, que pode negociar com fornecedores e compradores preços mais atrativos em diversos produtos e serviços.

Por exemplo, as cooperativas agrícolas de Mato Grosso conseguiram reduzir os custos de produção das lavouras de algodão, soja e milho dos cooperados em cerca de 6,0% por meio do pool de compras na safra 20/21 (Sistema OCB/MT; Imea, 2023<sup>1</sup>). Da mesma forma,

as cooperativas de leite contribuíram para a redução dos custos de produção dos produtores cooperados em aproximadamente 5,33% em 2021 (Sistema OCB/MT; Imea, 2023<sup>2</sup>).

Outro exemplo significativo são as cooperativas do ramo Transporte. Uma central de cooperativas de transporte do Rio Grande do Sul realiza compras coletivas de diesel e pneus, além de possuir postos de abastecimento. Calcula-se que o preço do diesel para os cooperados foi, em média 4,95% mais barato (R\$ 0,29/l) do que o diesel vendido nos postos, enquanto os pneus vendidos aos associados fora 6,74% mais baratos.

Portanto, o cooperativismo se mostra como uma solução eficaz para reduzir os custos de produção aos cooperados. Além disso, essa prática não apenas proporciona economias significativas, mas também promove o fortalecimento da comunidade cooperativa e a melhoria da qualidade e produtividade dos produtos e serviços nos diversos ramos do cooperativismo.

<sup>1</sup>Diagnóstico Socioeconômico das Cooperativas Agropecuárias de Mato Grosso.

<sup>2</sup>Diagnóstico Socioeconômico das Cooperativas de Leite de Mato Grosso.

Fonte: Imea, Sistema OCB/MT, 2023; Rede Transporte, 2022; Vale Log, 2023; OCB/MT 2024.

# IC.COOP Mato Grosso

Março de 2024

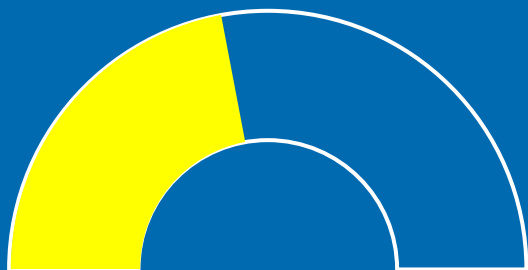
*Δ variação em relação ao relatório de dezembro de 2023*



Índice das Condições  
Atuais (ICA)

44,0%

*Δ-3,6p.p.*



Índice das  
Expectativas (IE)

60,0%

*Δ+2,9p.p.*



Índice de Confiança  
das Cooperativas (IC.COOP/MT)

54,7%

*Δ0,7p.p.*



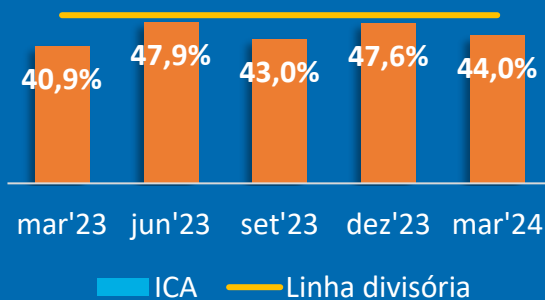
Abaixo de 50% indica pessimismo. Acima de 50% indica otimismo.

Nota: A publicação do Índice das Cooperativas de Mato Grosso visa fomentar a discussão dos temas apresentados, não devendo ser compreendida como indicação de investimentos em qualquer Ramo do cooperativismo.  
Fonte: Sistema OCB/MT.

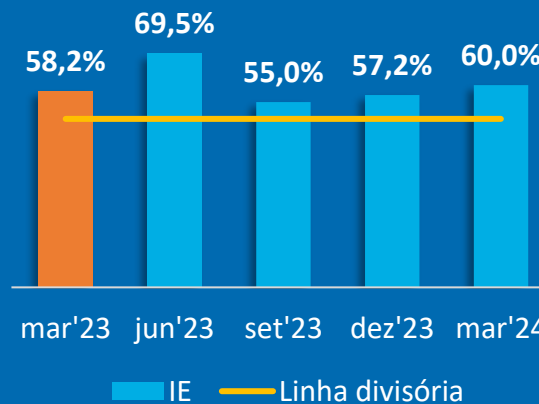


Abaixo de 50% indica pessimismo. Acima de 50% indica otimismo.

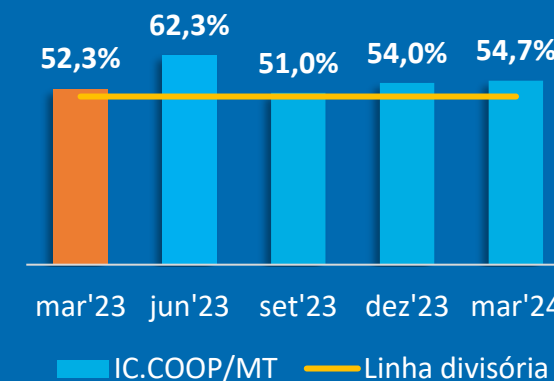
Índice das Condições  
Atuais (ICA)



Índice das  
Expectativas (IE)



Índice de Confiança  
das Cooperativas (IC.COOP/MT)





# IC.COOP Mato Grosso

## Março de 2024

O Índice de Confiança das Cooperativas de Mato Grosso (IC.COOP/MT) registrou um leve avanço de 0,7p.p. em março de 2024 ante a dezembro de 2023, alcançando 54,7%. Esse incremento foi notadamente impulsionado pelas cooperativas do ramo agropecuário, o único setor a registrar crescimento em sua confiança. Este ramo exerceu forte influência sobre o IC.COOP/MT, dada sua significativa contribuição para a geração de empregos. Apesar de algumas reduções pontuais no nível de confiança em outros ramos, a maioria permaneceu na zona de otimismo.

O Índice por ramo mais otimista é o IC.COOP Trabalho Produção de Bens e Serviços + Infraestrutura + Consumo. O indicador registrou 57,3% de confiança, uma leve queda de 1,1p.p. Isso se deve as questões específicas destes setores, como à morosidade na liberação de áreas para exploração de recursos minerais e à menor demanda por serviços especializados das cooperativas de trabalho.

Na sequência, o IC.COOP Agro atingiu 55,7% de confiança, um aumento significativo de 5,6p.p. Esse avanço se deve à melhora das condições climáticas favoráveis ao desempenho das lavouras de milho de segunda safra, o que foi fundamental para o avanço do IC.COOP/MT, devido à relevância econômica das cooperativas agropecuárias.

Por sua vez, o IC.COOP Crédito registrou 55,5% de confiança, uma redução de 4,4p.p, mas ainda permaneceu na zona de otimismo. A queda foi motivada principalmente pelo aumento nos pedidos de recuperação judicial em Mato Grosso, que poderiam acarretar atrasos nos pagamentos de credores e afetar a economia estadual. Além disso, o aumento da inadimplência também contribuiu para a redução da confiança neste ramo.

Semelhantemente, o nível de confiança no ramo saúde teve uma queda de -3,2p.p., fixando-se levemente abaixo da linha de indecisão, com 49,6% de

confiança. As preocupações com o cenário econômico e de saúde pública impactaram as perspectivas deste setor. Nesse sentido, vale observar que o Brasil tem enfrentado uma alta histórica nos casos de dengue, o que pode impactar a demanda por serviços das cooperativas de saúde, e, consequentemente no aumento dos custos de produção.

Por fim, o ramo transporte tornou-se o mais pessimista, com o IC.COOP Transporte marcando 45,2% de confiança, uma queda trimestral de 5,5p.p. Isso reflete a menor demanda por fretes no 1º trimestre de 2024 devido à quebra de safra de soja 23/24, prevista para ser 15,1% menor do que a safra anterior (Imea).

Portanto, resumindo, dois ramos demonstraram pessimismo, ficando abaixo da linha de indecisão: transporte e saúde. Por outro lado, os demais ramos - agropecuário, crédito, TPBS + Infra + Cons - mantiveram-se na zona de confiança.

Nota: A publicação do Índice das Cooperativas de Mato Grosso visa fomentar a discussão dos temas apresentados, não devendo ser compreendida como indicação de investimentos em qualquer Ramo do cooperativismo.  
Fonte: Sistema OCB/MT.



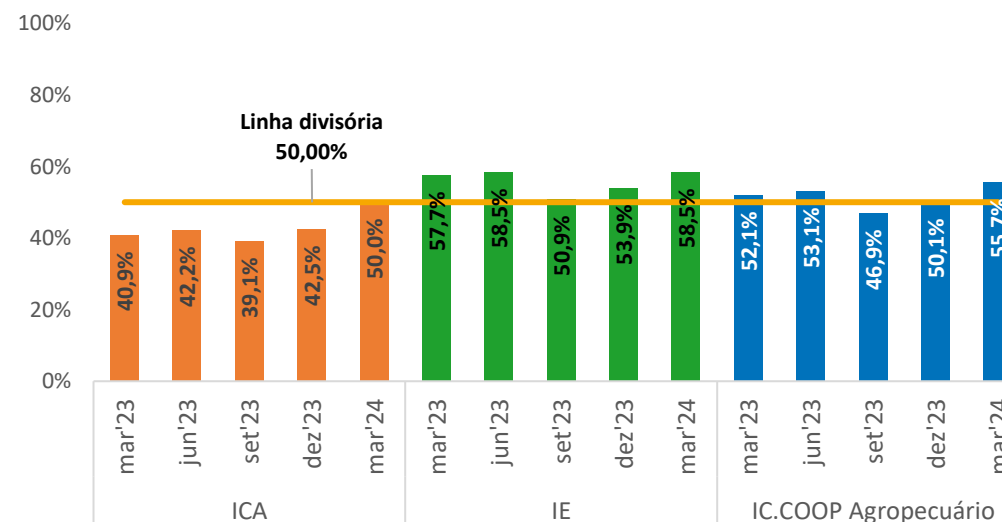


#### DESTAQUES

O IC.COOP Agro avançou 5,6p.p., alcançando 55,7% de confiança. Esse aumento ocorreu uma vez que a quebra de safra de soja no estado já foi precificada, enquanto o mercado direciona sua atenção na produção de milho de segunda safra. As chuvas têm sido favoráveis às lavouras, e têm potencial para mitigar a redução na produção devido à menor área plantada. Além disso, as cooperativas de leite e da agricultura familiar demonstram otimismo em relação à economia local, contribuindo para a melhoria da confiança.

Nota: A publicação do Índice das Cooperativas de Mato Grosso visa fomentar a discussão dos temas apresentados, não devendo ser compreendida como indicação de investimentos em qualquer Ramo do cooperativismo.  
Fonte: Sistema OCB/MT.

Índice das condições atuais, Índice das expectativas e IC.COOP do Ramo Agropecuário

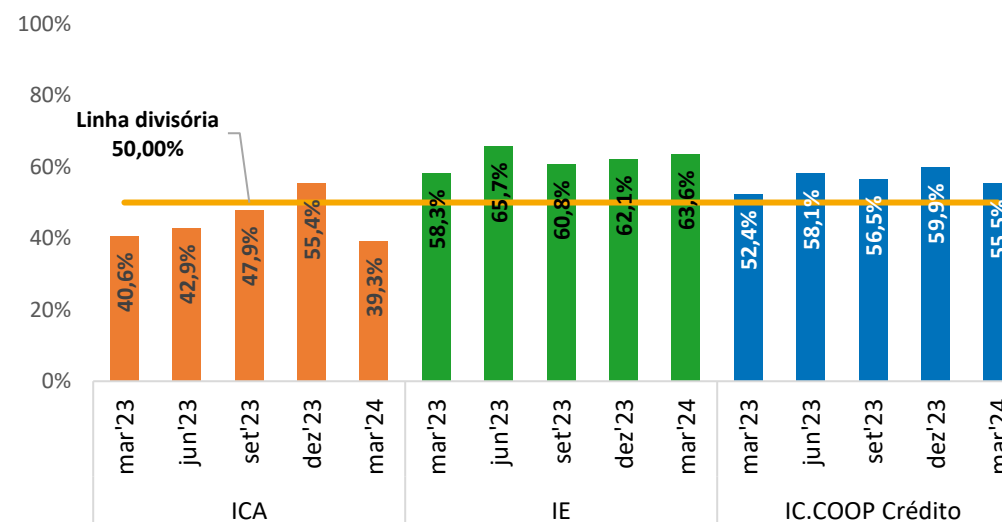


Abaixo de 50% indica pessimismo.  
Acima de 50% indica otimismo.

### DESTAQUES

Após quase um ano de melhora, o ICA do Ramo Crédito sofreu uma forte redução de 16,1p.p em mar.24, comparado a dez.23, atingindo 39,3%. Essa queda reflete um alto nível de desconfiança das cooperativas em relação ao cenário econômico atual, influenciada pelo aumento nos pedidos de recuperação judicial no estado, especialmente no agronegócio. Esse fator foi o principal motivo para a redução de 4,4p.p. no IC.COOP Crédito, que se fixou em 55,5%.

Índice das condições atuais, Índice das expectativas e IC.COOP do Ramo Crédito



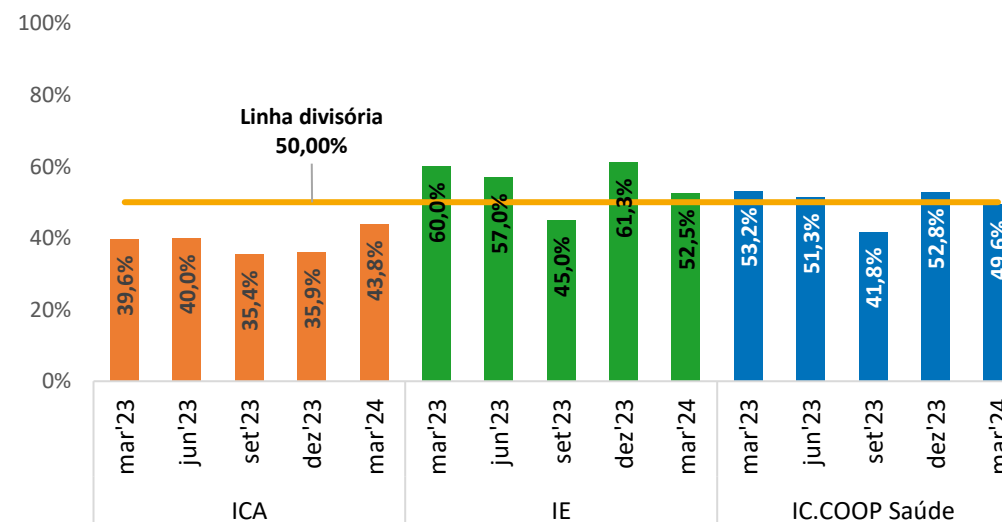
Abaixo de 50% indica pessimismo.  
Acima de 50% indica otimismo.

#### DESTAQUES

O ramo saúde voltou à área de pessimismo, com 49,6% de confiança. Apesar da melhora nas condições atuais (+7,8p.p.) devido à menor demanda dos beneficiários de planos de saúde no 1º trimestre, o que beneficia as operadoras deste segmento, a desconfiança persistiu devido às preocupações das cooperativas de saúde com a economia e a saúde pública. Nesse sentido, o aumento dos casos de dengue no Brasil pode aumentar a demanda (e as despesas) por serviços das cooperativas de saúde.

Nota: A publicação do Índice das Cooperativas de Mato Grosso visa fomentar a discussão dos temas apresentados, não devendo ser compreendida como indicação de investimentos em qualquer Ramo do cooperativismo.  
Fonte: Sistema OCB/MT.

Índice das condições atuais, Índice das expectativas e IC.COOP do Ramo Saúde



Abaixo de 50% indica pessimismo.  
Acima de 50% indica otimismo.

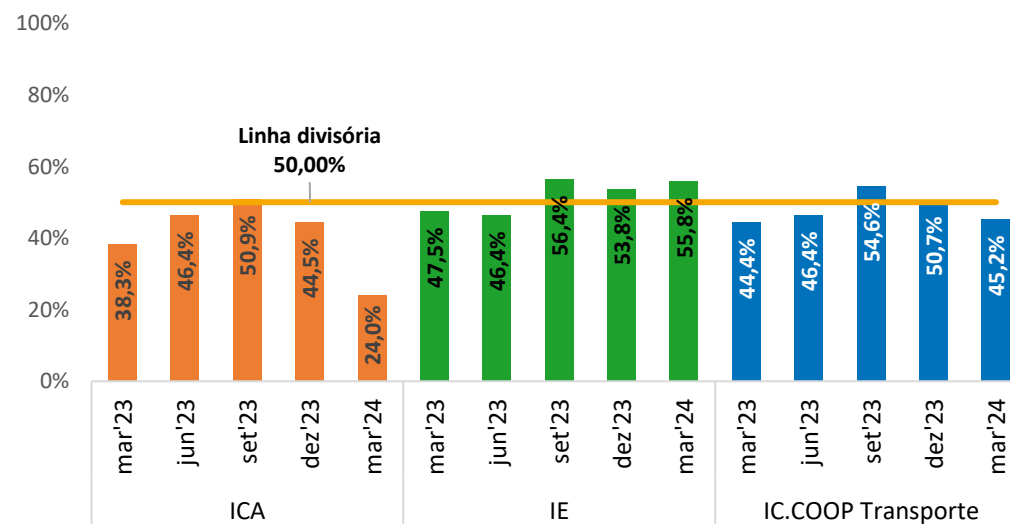


#### DESTAQUES

O IC.COOP Transporte registrou uma queda de 5,5p.p. fixando-se em 45,2%. Esse cenário foi influenciado pela forte redução na percepção das condições atuais (ICA). Nesse viés, as cooperativas de transporte demonstram um nível significativo de desconfiança, devido à diminuição na produção agrícola no estado, o que acarreta em uma redução na demanda por fretes. No entanto, a expectativa de aumento na demanda com o escoamento da produção de 2ª safra limitou quedas mais acentuadas no IC.COOP Transporte.

Nota: A publicação do Índice das Cooperativas de Mato Grosso visa fomentar a discussão dos temas apresentados, não devendo ser compreendida como indicação de investimentos em qualquer Ramo do cooperativismo.  
Fonte: Sistema OCB/MT.

Índice das condições atuais, Índice das expectativas e IC.COOP do Ramo Transporte



Abaixo de 50% indica pessimismo.  
Acima de 50% indica otimismo.



IC.COOP/MT  
TPBS, Infraestrutura  
e Consumo

#### DESTAQUES

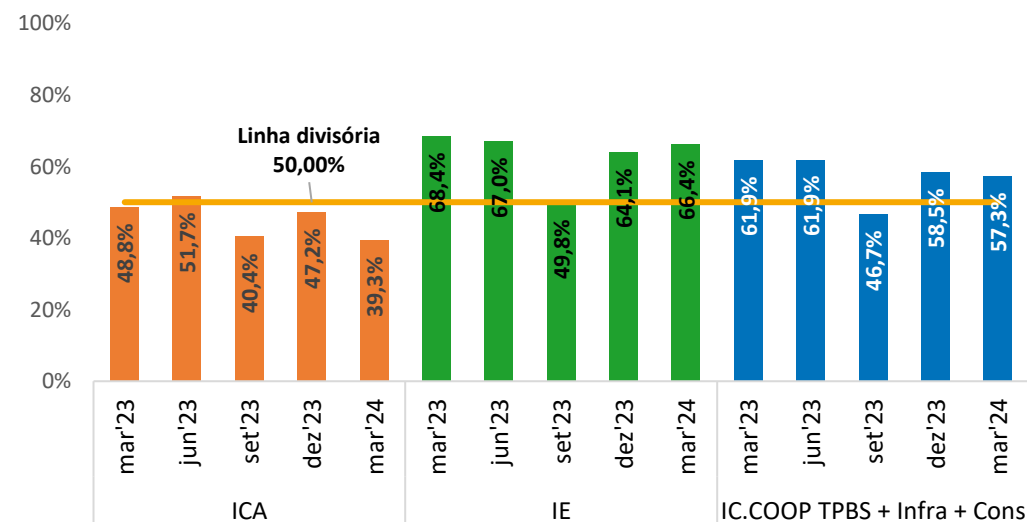
A principal mudança no Índice dos ramos TPBS, Infraestrutura e Consumo ocorreu no cenário das condições atuais, com uma queda 7,9p.p em mar.24 em relação a dez.23. Isso se deu à demora na liberação das áreas de exploração, afetando as operações das cooperativas minerais, e à redução na demanda por serviços especializados nas cooperativas de trabalho nos últimos meses. Portanto, o IC.COOP TPBS + Infra + Cons. diminuiu 1,1p.p. Entretanto, as perspectivas nas cooperativas escolares permaneceram estáveis.

\*Em razão da menor quantidade de cooperativas dos Ramos Infraestrutura e Consumo, realizou-se a junção de amostras destes Ramos com o Ramo TPBS para otimizar os resultados, criando o IC.COOP Geral.

Nota: A publicação do Índice das Cooperativas de Mato Grosso visa fomentar a discussão dos temas apresentados, não devendo ser compreendida como indicação de investimentos em qualquer Ramo do cooperativismo.

Fonte: Sistema OCB/MT.

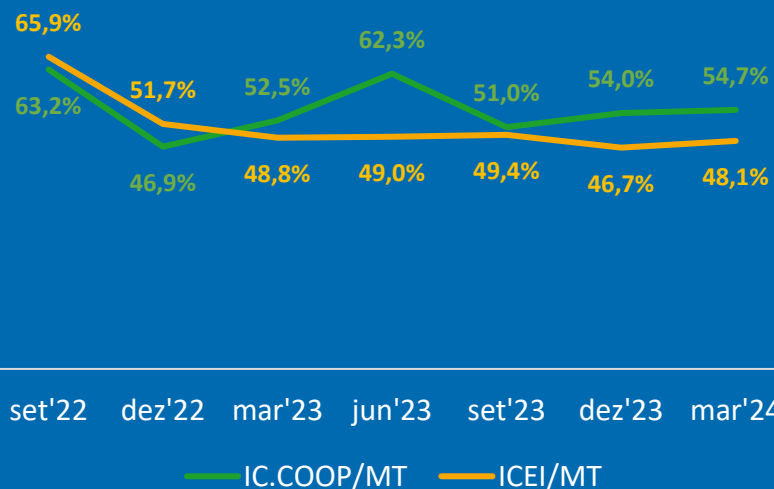
Índice das condições atuais, Índice das expectativas e IC.COOP dos Ramos TPBS, Infra estrutura e Consumo



Abaixo de 50% indica pessimismo.  
Acima de 50% indica otimismo.

## Março de 2024

Comparativo IC.COOP/MT x ICEI/MT – mar.24



Nota: A publicação do Índice das Cooperativas de Mato Grosso visa fomentar a discussão dos temas apresentados, não devendo ser compreendida como indicação de investimentos em qualquer Ramo do cooperativismo.

<sup>1</sup>Índice de Confiança do Empresário Industrial de Mato Grosso elaborado pela Confederação Nacional da Indústria com periodicidade mensal.

Fonte: Sistema OCB-MT/CNI

O nível de confiança melhorou no primeiro trimestre de 2024 nas cooperativas e na indústria de Mato Grosso. Nesse contexto, o Índice de Confiança do Empresário Industrial (ICEI/MT) avançou 1,4p.p. em relação ao trimestre anterior, estabelecendo-se em 48,1% (ainda na zona pessimista) enquanto o IC.COOP/MT subiu 0,7p.p., atingindo 54,7% de confiança.

O aumento no IC.COOP/MT foi impulsionado pelas expectativas favoráveis das cooperativas agropecuárias em relação ao clima, o que pode mitigar a redução na produção de milho. Considerando que o estado de Mato Grosso é fortemente dependente da produção agropecuária, esse otimismo tem um impacto significativo no IC.COOP/MT.

No âmbito industrial, pelo menos dois fatores importantes contribuíram para a melhora do nível de confiança. Um deles foi o sexto corte consecutivo na taxa de juros, que se fixou em 10,75% a.a. no final de março de 2024. Essa redução é crucial para estimular o consumo e os investimentos, o que naturalmente eleva o otimismo dos empresários. Além disso, uma nova política de estímulo à indústria trouxe perspectivas favoráveis para o setor.

No entanto, o ICEI/MT permanece na zona pessimista há cerca de um ano. Portanto, além do afrouxamento monetário, a reforma tributária é essencial para contribuir para o aumento da competitividade da indústria nacional e mato-grossense, tornando possível ampliar o otimismo, geração de empregos e crescimento econômico.



# Equipe Técnica



**Onofre Cezário de S. Filho**

*Presidente do Sistema OCB/MT*



**Frederico Azevedo**

*Superintendente da OCB/MT*



**Tainá Heinzmann**

*Gerente Geral*



**Sâmyla Cristina**

*Coordenadora Técnica*

## Elaboração



**Max Gomes**

*Analista Relações  
Institucionais*



**Ricardo Pereira**

*Analista de Mercados*



## Equipe Técnica



Tainá Heinzmann	<b>Gerente Geral</b>
Clarissa Rosa	<b>Coordenadora de Marketing e Comunicação</b>
Joice Rondon	<b>Coordenadora Administrativa e Financeira</b>
Sâmyla Sousa	<b>Coordenadora Técnica</b>
Alessandra Silva	<b>Recepcionista</b>
Annanda França	<b>Estagiária de Comunicação e Marketing</b>
Camila Knorst	<b>Contadora</b>
Cristiane Vicente	<b>Analista de Eventos</b>
Débora Guimarães	<b>Analista de Gestão de Pessoas</b>
Elissandra Franco	<b>Analista de Financeiro</b>
Gabriela da Silva	<b>Analista Administrativo</b>
Marcus Vinicyus de Souza	<b>Assistente Administrativo (TI)</b>
Max Yure Gomes	<b>Analista Relações Institucionais</b>
Pâmela Gouvêla	<b>Analista Administrativo (Cadastro)</b>
Rafaela Vieira	<b>Analista de Comunicação</b>
Rafael Monge	<b>Analista Administrativo (Compras)</b>
Ricardo Pereira	<b>Analista de Mercados</b>
Schirle Rigoni	<b>Analista Técnico Agro</b>
Thaiza Avelar	<b>Analista Ambiental</b>
Valéria Grecco	<b>Assessora Jurídica</b>
Vilson Rheinheimer	<b>Analista Técnico Agro Leite</b>





# IC.COOP

## Mato Grosso



## OCB/MT

Sindicato e Organização das Cooperativas  
Brasileiras no Estado de Mato Grosso

somoscoop»

[www.ocbmt.coop.br](http://www.ocbmt.coop.br)



sistemaocbmt